



УПРАВЛЕНИЕ ФЕДЕРАЛЬНОЙ СЛУЖБЫ  
ГОСУДАРСТВЕННОЙ СТАТИСТИКИ  
ПО РЕСПУБЛИКЕ КРЫМ И Г. СЕВАСТОПОЛЮ

# ДЕМОГРАФИЯ ОРГАНИЗАЦИЙ, УЧТЕННЫХ В СОСТАВЕ СТАТРЕГИСТРА РОССТАТА, ПО РЕСПУБЛИКЕ КРЫМ



**в июне 2022 года**



УПРАВЛЕНИЕ ФЕДЕРАЛЬНОЙ СЛУЖБЫ  
ГОСУДАРСТВЕННОЙ СТАТИСТИКИ  
ПО РЕСПУБЛИКЕ КРЫМ  
И Г. СЕВАСТОПОЛЮ

# ДЕМОГРАФИЯ ОРГАНИЗАЦИЙ, УЧТЕННЫХ В СОСТАВЕ СТАТРЕГИСТРА РОССТАТА, ПО РЕСПУБЛИКЕ КРЫМ

в июне 2022 года

01

ДЕМОГРАФИЯ ЮРИДИЧЕСКИХ ЛИЦ РЕСПУБЛИКИ КРЫМ  
(исключая филиалы, представительства и другие  
обособленные подразделения)

02

ДЕМОГРАФИЯ ЮРИДИЧЕСКИХ ЛИЦ РЕСПУБЛИКИ КРЫМ  
(исключая филиалы, представительства и другие  
обособленные подразделения) за январь-июнь 2022 года

03

ДЕМОГРАФИЯ ЮРИДИЧЕСКИХ ЛИЦ РЕСПУБЛИКИ КРЫМ  
по видам экономической деятельности

04

ДЕМОГРАФИЯ ЮРИДИЧЕСКИХ ЛИЦ РЕСПУБЛИКИ КРЫМ  
Раздел А «Сельское, лесное хозяйство, охота, рыболовство  
и рыбоводство»

05

ДЕМОГРАФИЯ ЮРИДИЧЕСКИХ ЛИЦ РЕСПУБЛИКИ КРЫМ  
Раздел F «Строительство»





УПРАВЛЕНИЕ ФЕДЕРАЛЬНОЙ СЛУЖБЫ  
ГОСУДАРСТВЕННОЙ СТАТИСТИКИ  
ПО РЕСПУБЛИКЕ КРЫМ  
И Г. СЕВАСТОПОЛЮ

# ДЕМОГРАФИЯ ОРГАНИЗАЦИЙ, УЧТЕННЫХ В СОСТАВЕ СТАТРЕГИСТРА РОССТАТА, ПО РЕСПУБЛИКЕ КРЫМ

в июне 2022 года

06

ДЕМОГРАФИЯ ЮРИДИЧЕСКИХ ЛИЦ РЕСПУБЛИКИ КРЫМ  
Раздел G «Торговля оптовая и розничная; ремонт  
автотранспортных средств и мотоциклов»

07

ДЕМОГРАФИЯ ЮРИДИЧЕСКИХ ЛИЦ РЕСПУБЛИКИ КРЫМ  
Раздел I «Деятельность гостиниц и предприятий  
общественного питания»

08

ДЕМОГРАФИЯ ЮРИДИЧЕСКИХ ЛИЦ РЕСПУБЛИКИ КРЫМ  
Раздел L «Деятельность по операциям с недвижимым  
имуществом»

09

ДЕМОГРАФИЯ ЮРИДИЧЕСКИХ ЛИЦ РЕСПУБЛИКИ КРЫМ  
по формам собственности

10

ДЕМОГРАФИЯ ЮРИДИЧЕСКИХ ЛИЦ РЕСПУБЛИКИ КРЫМ  
частной формы собственности



# ДЕМОГРАФИЯ ЮРИДИЧЕСКИХ ЛИЦ РЕСПУБЛИКИ КРЫМ

(исключая филиалы, представительства и другие обособленные подразделения)

## Показатели демографии

за июнь 2022 года



149

организаций

Количество зарегистрированных



146

организаций

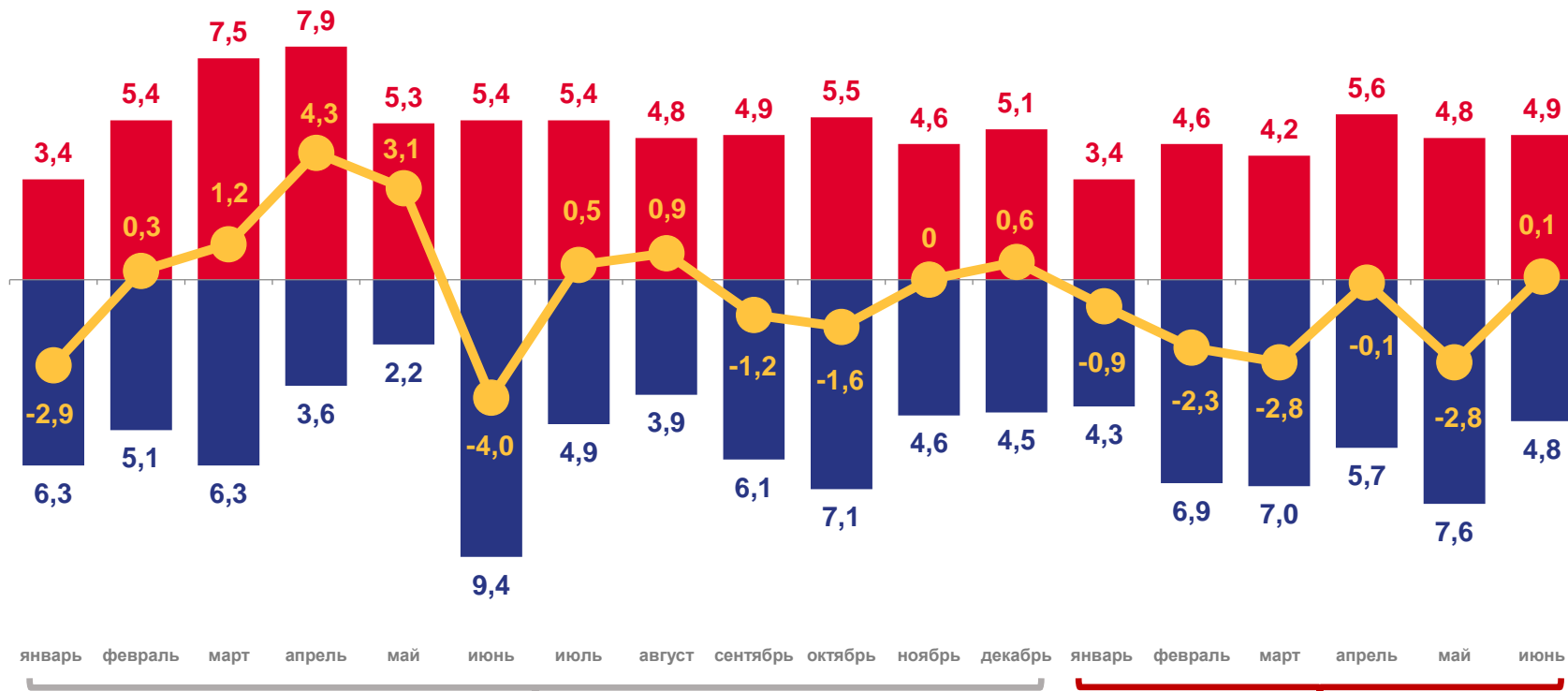
Количество официально ликвидированных



0,1%

в расчете на 1000 учтенных организаций

Коэффициент прироста организаций



- Коэффициент рождаемости организаций на 1 000 учтенных организаций
- Коэффициент официальной ликвидации организаций на 1 000 учтенных организаций
- Коэффициент прироста организаций (+/-) на 1000 учтенных организаций

# ДЕМОГРАФИЯ ЮРИДИЧЕСКИХ ЛИЦ РЕСПУБЛИКИ КРЫМ

(исключая филиалы, представительства и другие обособленные подразделения)

в расчете на 1000 учтенных организаций

## Показатели демографии за январь-июнь 2022 года



**844**

организаций

Количество зарегистрированных



**1106**

организаций

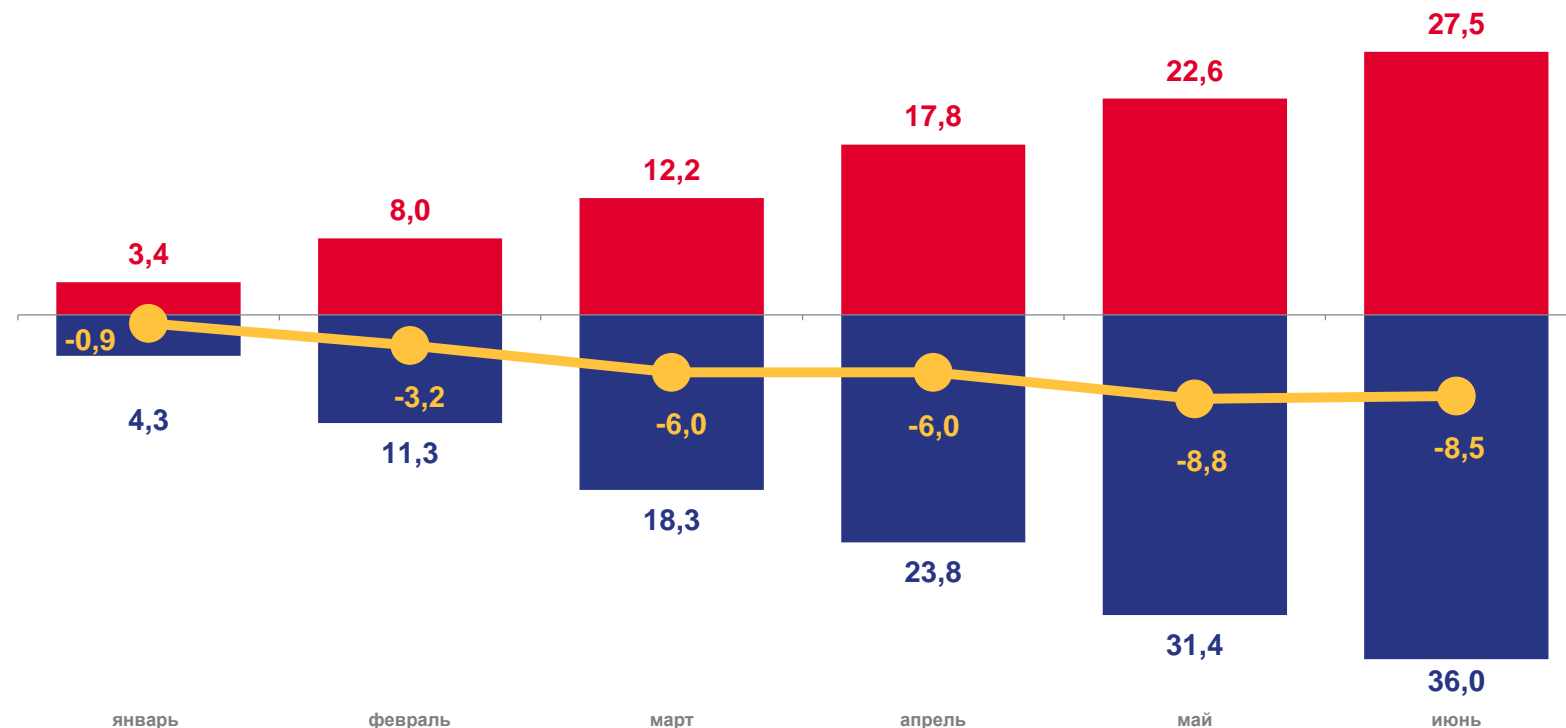
Количество официально ликвидированных



**-8,5‰**

в расчете на 1000 учтенных организаций

Коэффициент прироста организаций



■ Коэффициент рождаемости организаций на 1 000 учтенных организаций, промилле

■ Коэффициент официальной ликвидации организаций на 1 000 учтенных организаций, промилле

—●— Коэффициент прироста организаций (+-) на 1000 учтенных организаций, промилле

# ДЕМОГРАФИЯ ЮРИДИЧЕСКИХ ЛИЦ РЕСПУБЛИКИ КРЫМ ПО ВИДАМ ЭКОНОМИЧЕСКОЙ ДЕЯТЕЛЬНОСТИ

Показатели демографии  
за июнь 2022 года

РАЗДЕЛ R «Деятельность в области культуры, спорта, организации досуга и развлечений»

5

Количество  
зарегистрированных  
организаций

6

Количество официально  
ликвидированных  
организаций

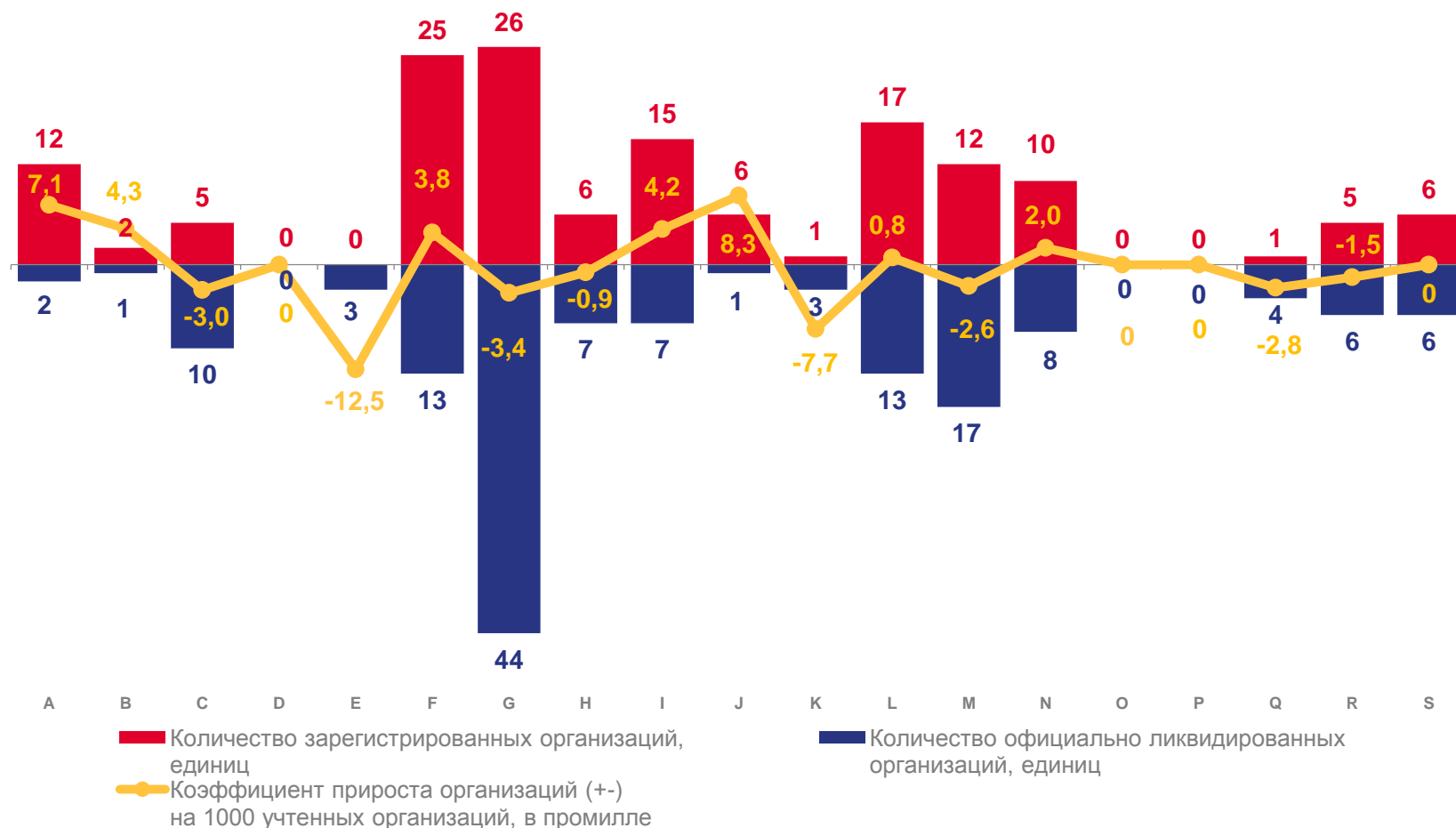
-1,5‰

Коэффициент прироста  
организаций

организаций

организаций

в расчете на  
1000 учтенных  
организаций



Информация приведена согласно разделов Общероссийского классификатора видов экономической деятельности (ОКВЭД) ОК 029–2014 (КДЕС Ред. 2)



# ДЕМОГРАФИЯ ЮРИДИЧЕСКИХ ЛИЦ РЕСПУБЛИКИ КРЫМ

## Раздел А «Сельское, лесное хозяйство, охота, рыболовство и рыбоводство»

### Показатели демографии

за июнь 2022 года

**12**

организаций

Количество  
зарегистрированных

**2**

организаций

Количество официально  
ликвидированных

**7,1‰**

в расчете на  
1000 учтенных  
организаций

Коэффициент прироста  
организаций



Информация приведена согласно раздела Общероссийского классификатора видов экономической деятельности (ОКВЭД) ОК 029–2014 (КДЕС Ред. 2)



# ДЕМОГРАФИЯ ЮРИДИЧЕСКИХ ЛИЦ РЕСПУБЛИКИ КРЫМ

## Раздел F «Строительство»

### Показатели демографии

за июнь 2022 года

**25**

организаций

Количество  
зарегистрированных

**13**

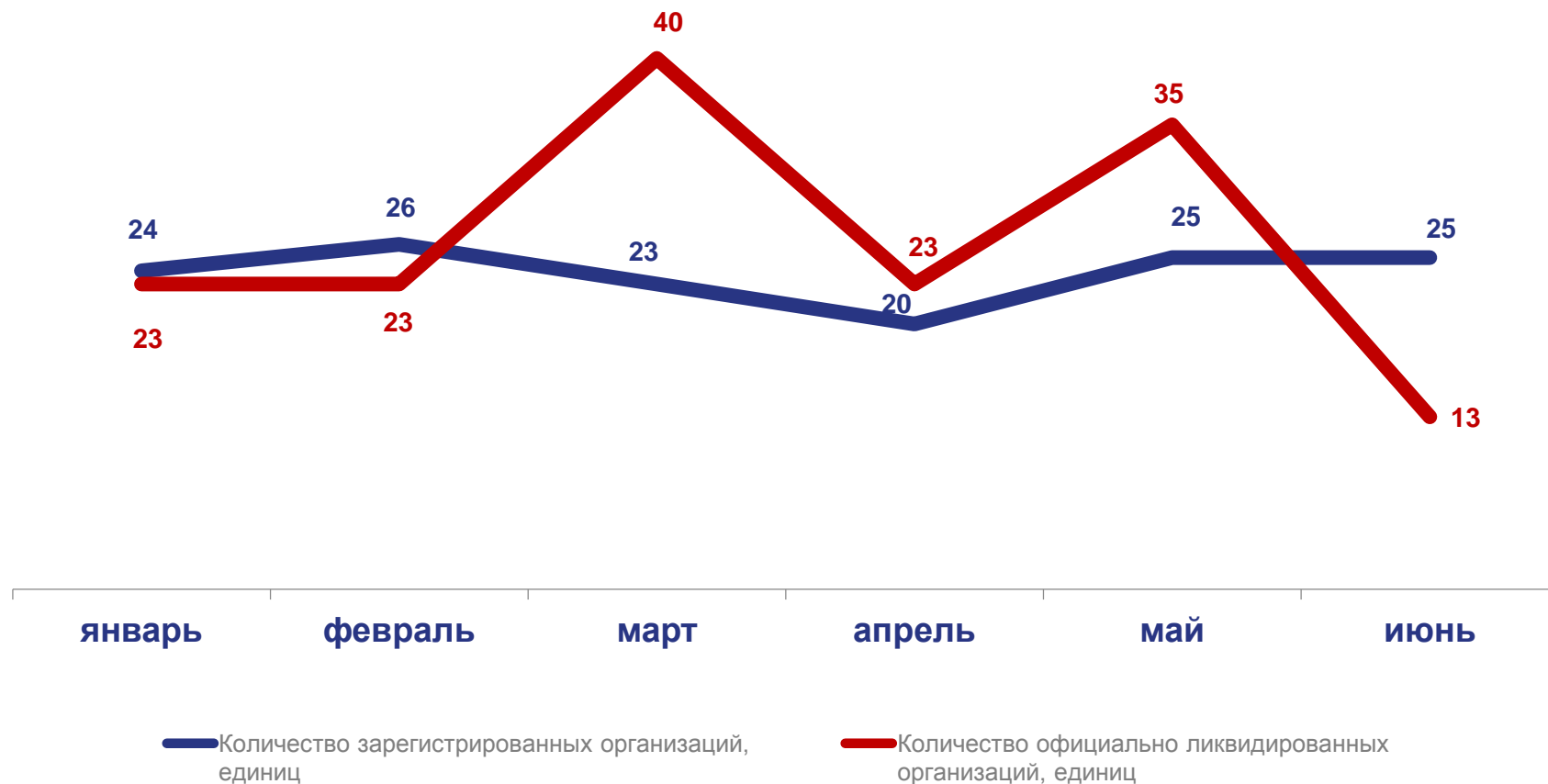
организаций

Количество официально  
ликвидированных

**3,8%**

в расчете на  
1000 учтенных  
организаций

Коэффициент прироста  
организаций



Информация приведена согласно раздела Общероссийского классификатора видов экономической деятельности (ОКВЭД) ОК 029–2014 (КДЕС Ред. 2)





# ДЕМОГРАФИЯ ЮРИДИЧЕСКИХ ЛИЦ РЕСПУБЛИКИ КРЫМ

## Раздел I «Деятельность гостиниц и предприятий общественного питания»

### Показатели демографии

за июнь 2022 года

15

организаций

Количество  
зарегистрированных

7

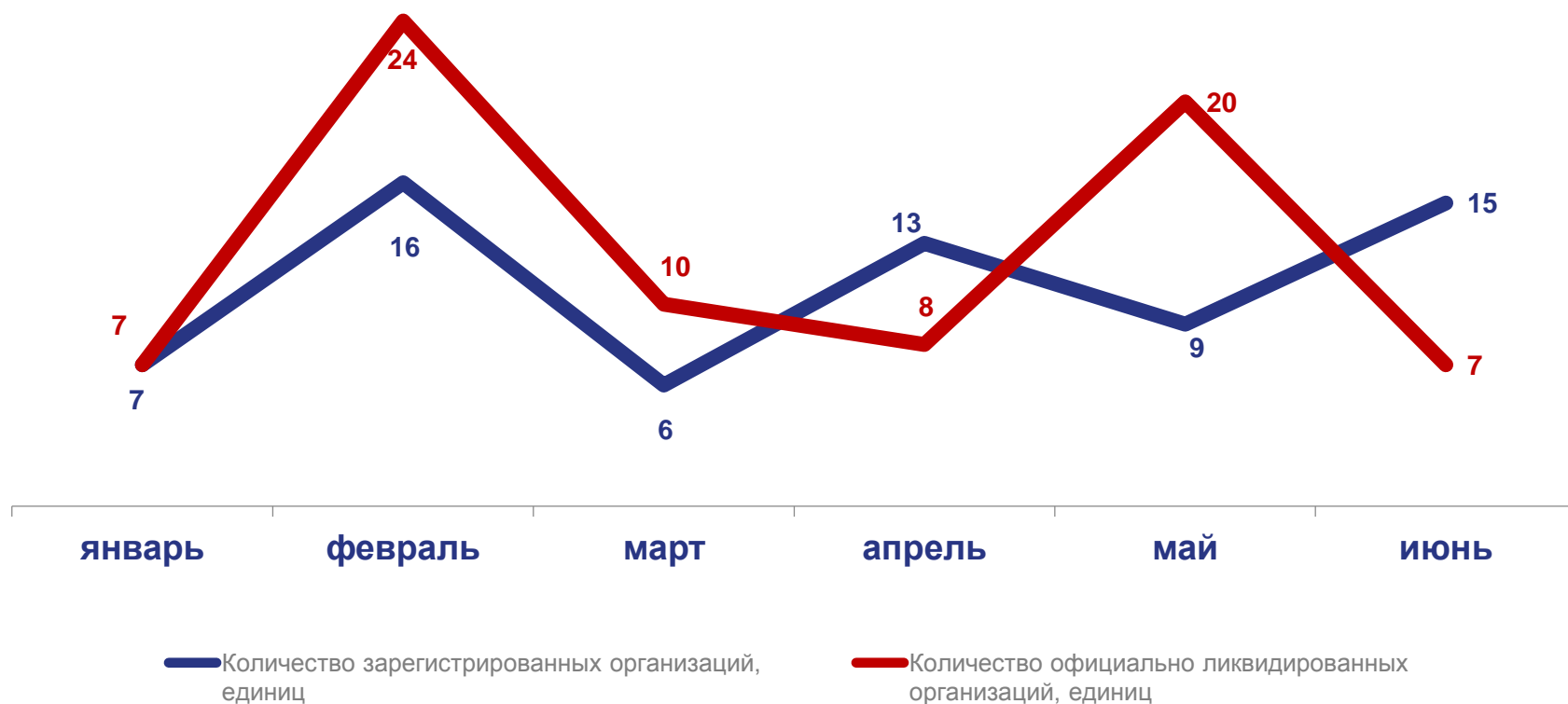
организаций

Количество официально  
ликвидированных

4,2%

в расчете на  
1000 учтенных  
организаций

Коэффициент прироста  
организаций



Информация приведена согласно раздела Общероссийского классификатора видов экономической деятельности (ОКВЭД) ОК 029–2014 (КДЕС Ред. 2)



# ДЕМОГРАФИЯ ЮРИДИЧЕСКИХ ЛИЦ РЕСПУБЛИКИ КРЫМ

Раздел G «Торговля оптовая и розничная; ремонт автотранспортных средств и мотоциклов»

## Показатели демографии

за июнь 2022 года

26

организаций

Количество  
зарегистрированных

44

организаций

Количество официально  
ликвидированных

-3,4%

в расчете на  
1000 учтенных  
организаций

Коэффициент прироста  
организаций



Информация приведена согласно раздела Общероссийского классификатора видов экономической деятельности (ОКВЭД) ОК 029–2014 (КДЕС Ред. 2)



# ДЕМОГРАФИЯ ЮРИДИЧЕСКИХ ЛИЦ РЕСПУБЛИКИ КРЫМ

## Раздел L «Деятельность по операциям с недвижимым имуществом»

### Показатели демографии

за июнь 2022 года

**17**

организаций

Количество  
зарегистрированных

**13**

организаций

Количество официально  
ликвидированных

**0,8%**

в расчете на  
1000 учтенных  
организаций

Коэффициент прироста  
организаций



Информация приведена согласно раздела Общероссийского классификатора видов экономической деятельности (ОКВЭД) ОК 029–2014 (КДЕС Ред. 2)

# ДЕМОГРАФИЯ ЮРИДИЧЕСКИХ ЛИЦ РЕСПУБЛИКИ КРЫМ

## по формам собственности

в расчете на 1000 учтенных организаций

Показатели демографии  
за июнь 2022 года

**4,9‰**

Коэффициент рождаемости  
организаций

**4,8‰**

Коэффициент ликвидации  
организаций

**0,1‰**

Коэффициент прироста  
организаций



Информация приведена согласно Общероссийского классификатора форм собственности (ОКФС) ОК 027–99

# ДЕМОГРАФИЯ ЮРИДИЧЕСКИХ ЛИЦ РЕСПУБЛИКИ КРЫМ частной формы собственности

Показатели демографии  
за июнь 2022 года

в расчете на 1000 учтенных организаций

**5,7‰**

Коэффициент рождаемости  
организаций

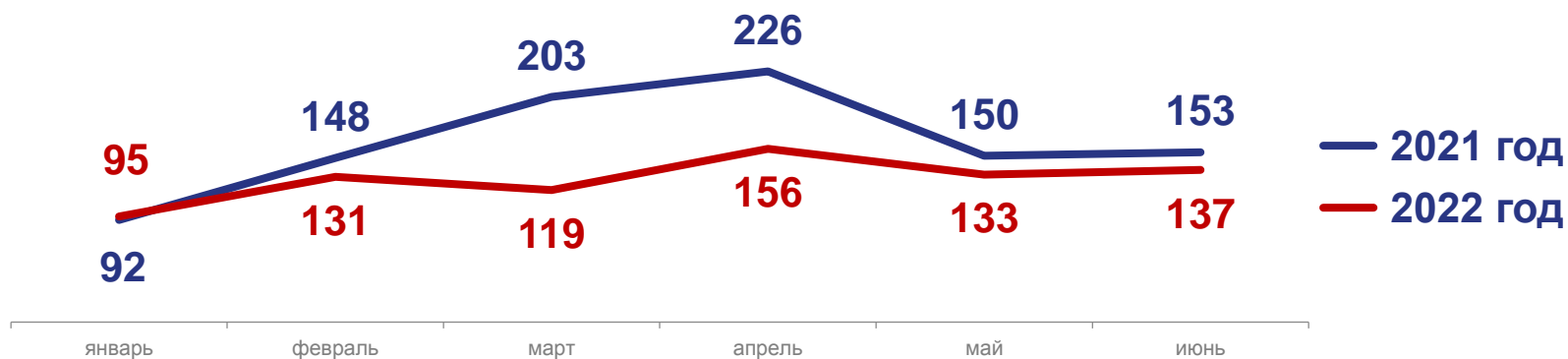
**5,8‰**

Коэффициент ликвидации  
организаций

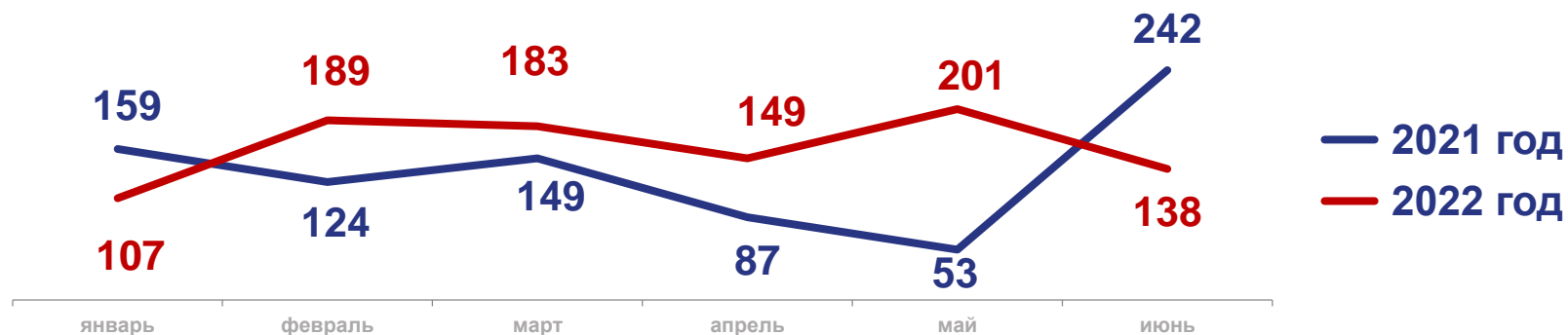
**0‰**

Коэффициент прироста  
организаций

Количество зарегистрированных организаций, единиц



Количество официально ликвидированных организаций, единиц



Информация приведена согласно Общероссийского классификатора форм собственности (ОКФС) ОК 027–99